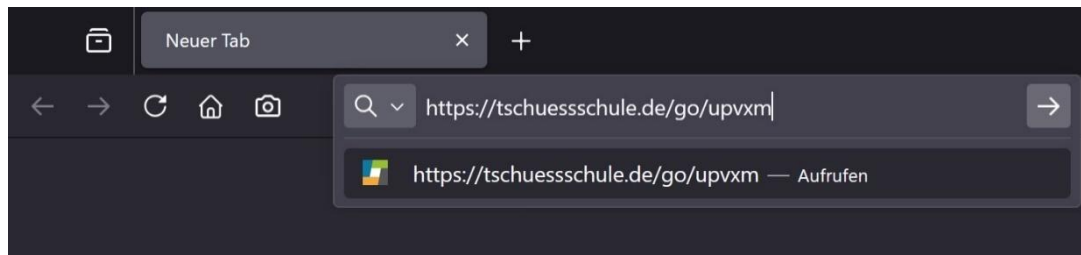


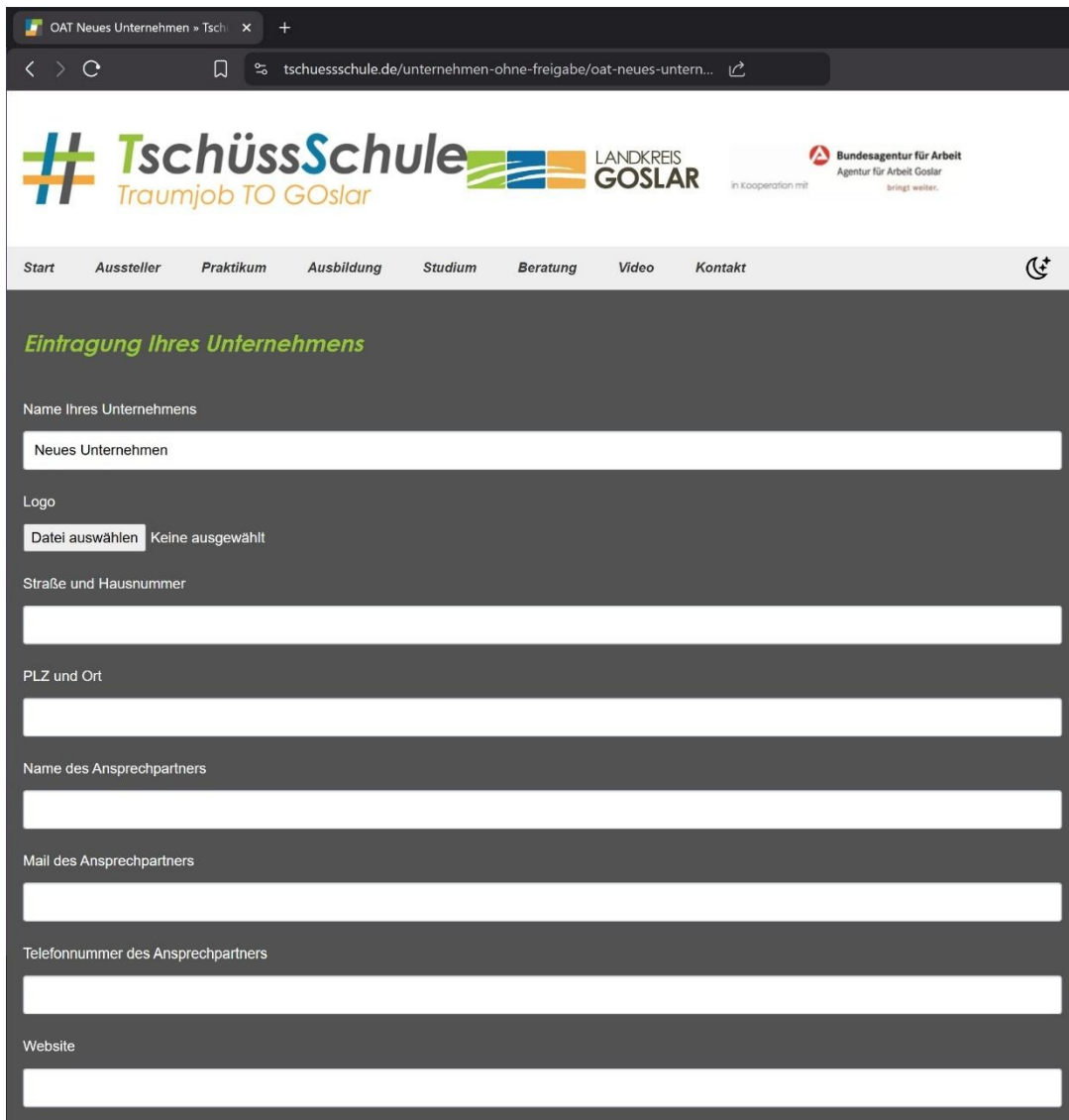
Schritt für Schritt Anleitung

Eintragung Ihrer Ausbildungs- und Praktika-Angebote in die Webseite TschuessSchule.de

Schritt 1: Tippen Sie bitte den Übermittelten Link mit Ihrem individuellen Code in den Internetbrowser ein und öffnen Sie ihn.



Schritt 2: Tragen Sie die Stammdaten über Ihr Unternehmen ein und wählen Sie Ihr Firmenlogo zum Upload aus.


 A screenshot of the TschüssSchule website. The page title is "Eintragung Ihres Unternehmens". The form contains the following fields:

- Name Ihres Unternehmens: Text input field with placeholder "Neues Unternehmen".
- Logo: File upload button labeled "Datei auswählen" and "Keine ausgewählt".
- Straße und Hausnummer: Text input field.
- PLZ und Ort: Text input field.
- Name des Ansprechpartners: Text input field.
- Mail des Ansprechpartners: Text input field.
- Telefonnummer des Ansprechpartners: Text input field.
- Website: Text input field.

 The website header includes the TschüssSchule logo, the text "Traumjob TO GOSLAR", and logos for "LANDKREIS GOSLAR" and "Bundesagentur für Arbeit". The navigation menu includes links for Start, Aussteller, Praktikum, Ausbildung, Studium, Beratung, Video, and Kontakt.

Schritt 3: Wählen Sie Ihre Branchen aus (Mehrfachauswahl möglich) und klicken Sie auf den grünen Text um Ihre angebotenen Praktika / Ausbildungsplätze hinzuzufügen.

zugeordnete Branchen

- ☐ Kaufmännischer Bereich / Handel
- ☐ Handwerk / Technik / Chemie
- ☐ Gesundheit / Pflege / Erziehung / Soziales
- ☐ IT / Digitale Medien / Gestaltung
- ☐ Logistik / Verkehr
- ☐ Öffentlicher Dienst / Verwaltung
- ☐ Hotel / Gastronomie / Ernährung
- ☐ Landwirtschaft / Umwelt / Natur

[Klicken Sie hier um Ihre Praktika/Ausbildungsplätze hinzuzufügen](#)

Ihre Praktika/Ausbildungsplätze

| ID | Angebote | Unternehmen | Beginn | |
|-------------------------|----------|-------------|--------|--|
| Keine Elemente gefunden | | | | |

Schritt 4: Durch Ankreuzen der Berufe werden diese Ihrem Unternehmen zugeordnet. Scrollen Sie herunter um weitere Berufe zu sehen.

Telefonnummer des Ansprechpartners

Website

zugeordnete Branchen

- ☐ Kaufmännischer Bereich / Handel
- ☐ Handwerk / Technik / Chemie
- ☐ Gesundheit / Pflege / Erziehung / Soziales
- ☐ IT / Digitale Medien / Gestaltung
- ☐ Logistik / Verkehr
- ☐ Öffentlicher Dienst / Verwaltung
- ☐ Hotel / Gastronomie / Ernährung
- ☐ Landwirtschaft / Umwelt / Natur

[Klicken Sie hier um Ihre Praktika/Ausbildungsplätze hinzuzufügen](#)

Ihre Praktika/Ausbildungsplätze

| ID | Angebote | Unternehmen | Beginn | |
|-------------------------|----------|-------------|--------|--|
| Keine Elemente gefunden | | | | |

Sollte der von Ihnen angebotene Ausbildungsplatz nicht in der Liste zu finden ist, können Sie das Team ergänzen

Ausbildungs Angebot hinzufügen

zugeordnete Ausbildungen:

- ☐ Abiprogramm
- ☐ AI Engineering (B.Sc.)
- ☐ Anästhesietechnische oder Operationstechnische Assistenz
- ☐ Angewandte Pflegewissenschaft (B.Sc.)
- ☐ Anlagenmechaniker
- ☐ Applied Data Science (M.Sc.)
- ☐ Arbeitsmarktmanagement (B.A.)
- ☐ Arboristik (B.Sc.)
- ☒ Architektur (B.A.)
- ☐ Architektur (B.Sc.)
- ☒ Architektur (M.A.)
- ☐ Automobilkaufmann
- ☐ Automotive Engineering (B.Eng.)
- ☐ Bäcker
- ☐ Bank- und Versicherungswirtschaft (B.A.)
- ☐ Bankkaufmann
- ☐ Bankkaufmann (B.A.)
- ☐ Bauingenieur

Schritt 5: Ergänzen Sie den Beginn sowie die Bewerbungsfrist für das Angebot.

Sofern es weiterführende Informationen auf Ihrer Internetseite gibt, haben Sie die Möglichkeit die zugehörige URL einzufügen. Auch der Upload einer Info PDF mit weiteren Informationen ist möglich.

Ergänzen Sie die gewünschten Bewerbungsverfahren sowie die notwendigen Schulabschlüsse / Voraussetzungen.

Wählen Sie aus, ob der Beruf bei Ihnen als Praktikum und /oder Ausbildung bzw. duales Studium möglich ist.

Durch Klick auf "Erstellen" wird dieser Schritt abgeschlossen.

☐ Zahnmedizinischer Angestellter
☐ Zerspanungsmechaniker
☐ Zollbeamter im mittleren Dienst
☐ Zolldienst des Bundes (LL.B.), gehobener Dienst, duales Studium

Beginn

Bewerbungsfrist

URL mit weiteren Informationen

Info PDF
 Keine ausgewählt

Bewerbungsverfahren
☐ E-Mail
☐ Postalisch
☐ Telefon
☐ Über die Webseite unter 'URL mit weiteren Informationen'

Mit folgenden Schulabschlüssen möglich
☐ Förderschulabschluss Schwerpunkt Lernen
☐ Hauptschulabschluss nach Klasse 9
☐ Sek. I: Hauptschulabschluss nach Klasse 10
☐ Sek. I: Realschulabschluss nach Klasse 10
☐ Erweiterter Sekundarabschluss I
☐ Fachhochschulreife
☐ Allgemeine Hochschulreife

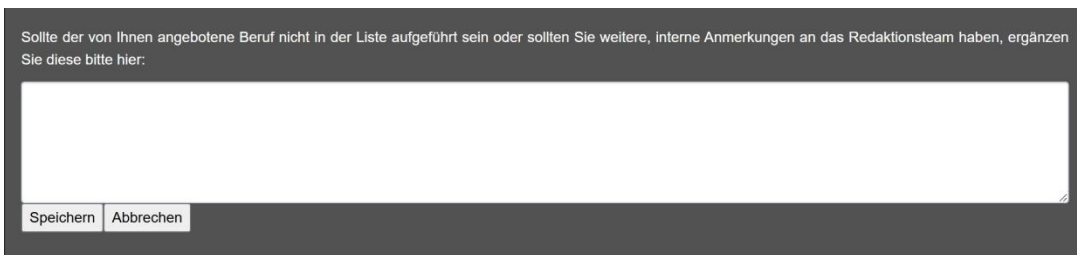
Zusätzliche nötige Voraussetzung

Angeboten als ☐ Praktikum ☐ Ausbildung / Duales Studium

Schritt 6: Sofern Sie weitere Ausbildungs-/Praktika-Angebote mit unterschiedlichen Informationen hinzufügen möchten, haben Sie die Möglichkeit ab Schritt 3 nochmals weitere Angebote zu ergänzen.

Schritt 7: Interne Anmerkungen für das Redaktionsteam können Sie über das Freitextfeld hinzufügen.

Schließen Sie Ihre Eintragung über den Button "Speichern" ab.



Sollte der von Ihnen angebotene Beruf nicht in der Liste aufgeführt sein oder sollten Sie weitere, interne Anmerkungen an das Redaktionsteam haben, ergänzen Sie diese bitte hier:

Speichern Abbrechen

Sobald uns Ihre Angaben vorliegen, prüfen wir die Eintragung und lassen Ihnen schließlich einen Link mit der Freigabebestätigung zukommen.

Vielen Dank für Ihre Teilnahme!

Haben Sie Fragen oder benötigen Sie Unterstützung? Wir helfen gern:

Ansprechpartner

Koordinierungsstelle Übergang Schule – Beruf, Klubgartenstraße 9 a, 38640 Goslar

Anne-Katrin Göbel ☎ 05321 76-602 Jana Schumann ☎ 05321 76-167

E-Mail: uebergang-schule-beruf@landkreis-goslar.de